



*Větší bazén na úkor dřevěné terasy?
Nebo raději zmenšit bazén a rozšířit plochu pro
lehátka a zahradní nábytek? Nyní už nemusíte
dělat kompromisy, s mobilní terasou Waludeck
získáte nejen prostor navíc, ale ještě svůj bazén
bezpečně zakryjete.*

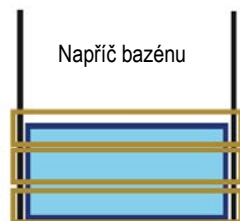
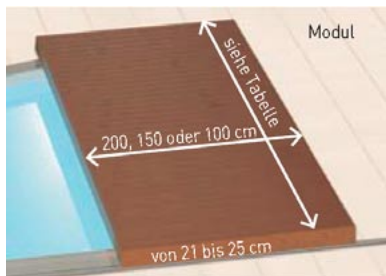
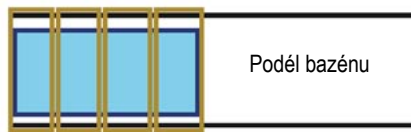
TECHNICKÝ POPIS:

Nosný systém mobilní terasy Waludeck je tvořen rámem z masivních hliníkových profilů. Pojezdová kolečka jsou vedena po hliníkové kolejnici osazené podél bazénu, manuální přesun modulů je pohodlný a nevyžaduje žádné velké úsilí. Hliníkový rám je uzavřen záklopem a opláštěním ze sibiřského modřínu nebo z dřevoplastu, pod záklopem je vždy umístěna silná PVC fólie, která zabrání spadu nečistot do bazénu a výrazně sníží odpar vody.



Možnosti modulů:

- směr posuvu
- rozměry modulu



Novinky:

- prodloužená délka modulů až do 8 m
- nová šířka modulů 2,60 m pro větší variabilitu a výhodnější cenu
- nový materiál pro záklop a boční obložení – dřevoplast WPC
- příplatkový elektrický posun modulů s dálkovým ovládáním


ROZMĚRY:

Mobilní terasa Waludeck je podle velikosti bazénu dělena na příslušný počet modulů. Vyrábí se celkem 34 různých typů modulů o rozměrech od 1,0 x 3,0 m až po 2,0 x 8,0 m. Maximální šířka bazénu pro zakrytí terasou Waludeck je 7,5 m, délka prakticky není omezena, počet modulů se navrhne dle potřeby. Kromě obvyklého směru posuvu po délce bazénu je možno zvolit také posun po šířce. V každém případě však musí být k dispozici dostatek prostoru za bazénem nebo vedle bazénu pro úplné odsunutí modulů. Výška terasy Waludeck může být 21 nebo 25 cm resp. 30 nebo 34 cm pro sedmimetrové a osmimetrové moduly.

PARAMETRY A MATERIÁLY:

Mobilní terasa Waludeck splňuje požadavky na zabezpečení bazénů podle francouzské normy NF P90-308. Je navržena pro zatížení až do 150 kg/m², můžete ji tedy využít pro umístění zahradního nábytku a letní posezení. Hliníková konstrukce odolává korozi a je vhodná pro umístění v prostředí zvýšené vlhkosti u bazénu, výrobce poskytuje prodlouženou tříletou záruku.

Každý modul je zabezpečen samostatnou brzdou, k zajištění a odbrždění slouží speciální šestihřanný klíč. Záklopová prkna mohou být ze sibiřského modřínu, z dřevoplastu WPC nebo je možno dodat jenom samostatný hliníkový nosný rám s PVC fólií, který si zákazník může opatřit záklopem z vlastního materiálu.





HLAVNÍ VÝHODY:

- bezpečné zakrytí bazénu podle normy NF P90-308
- znečištění bazénu je podstatně omezeno
- vnitřní PVC fólie redukuje odpar vody
- Waludeck tepelně izoluje a prodlužuje koupací sezónu
- exkluzivní a estetické řešení zakrytí bazénu
- díky terase Waludeck získáte dodatečný prostor
- není nutný přívod elektro, jednoduchá manipulace

Ceník platný od: 1.4. 2018

Jednotkové ceny modulů včetně pojezdové dráhy

| [m] | Šířka modulu a jeho cena v korunách včetně DPH | | | | | | | | | | | |
|-----|--|---------|---------|--------|-----------------------------------|---------|---------|---------|-------------------|---------|---------|---------|
| | Pouze hliníkový rám | | | | Se záklopem ze sibiřského modřínu | | | | Se záklopem z WPC | | | |
| | 1,00 m | 1,50 m | 2,00 m | 2,60 m | 1,00 m | 1,50 m | 2,00 m | 2,60 m | 1,00 m | 1,50 m | 2,00 m | 2,60 m |
| 3,0 | 58 480 | 62 760 | 64 650 | 69 590 | 78 600 | 87 230 | 93 440 | 103 600 | 87 880 | 106 860 | 123 460 | 146 030 |
| 3,5 | 60 410 | 65 210 | 67 200 | 72 490 | 86 150 | 96 480 | 103 960 | 115 910 | 94 710 | 116 660 | 135 810 | 161 680 |
| 4,0 | 62 560 | 67 890 | 69 980 | 75 700 | 88 800 | 99 770 | 107 480 | 120 000 | 101 770 | 126 700 | 148 390 | 177 630 |
| 4,5 | 64 490 | 71 090 | 73 310 | 79 490 | 96 540 | 109 740 | 118 790 | 133 230 | 108 790 | 137 250 | 161 520 | 194 160 |
| 5,0 | 67 100 | 73 640 | 75 990 | 82 490 | 99 450 | 112 910 | 122 220 | 136 820 | 116 110 | 147 150 | 174 000 | 209 900 |
| 5,5 | 69 000 | 76 550 | 78 960 | 86 000 | 108 820 | 124 900 | 135 840 | 153 160 | 122 900 | 157 400 | 186 770 | 226 140 |
| 6,0 | 71 060 | 78 600 | 81 150 | 88 470 | 111 500 | 127 710 | 138 910 | 156 650 | 129 860 | 166 810 | 198 760 | 241 370 |
| 6,5 | 79 260 | 90 770 | 96 880 | --- | 119 700 | 139 860 | 154 600 | --- | 142 960 | 186 330 | 224 300 | --- |
| 7,0 | 87 460 | 102 940 | 112 610 | --- | 127 900 | 152 010 | 170 280 | --- | 156 060 | 205 850 | 249 830 | --- |
| 7,5 | 95 640 | 115 100 | 128 310 | --- | 136 100 | 164 170 | 185 980 | --- | 169 150 | 225 360 | 275 330 | --- |
| 8,0 | 103 830 | 127 250 | 144 010 | --- | 144 270 | 176 320 | 201 670 | --- | 182 230 | 244 860 | 300 830 | --- |



Technické specifikace / obsah dodávky:

- modulová rámová konstrukce z hliníkových nosných profilů
- 4 ks pojezdových kol s nerezovými ložisky na jeden modul
- hliníkové pojezdové kolejničky s pryžovými koncovými zarážkami
- dvě varianty nastavení výšky modulů: 21 nebo 25 cm (30 nebo 34 cm pro moduly 7 a 8 m)
- ochranná fólie z PVC 580 g/m² omezí odpařování vody a sníží znečištění bazénu
- snadný manuální posun modulů, zámek pro uzamčení terasy v poloze nad bazénem
- šestihřanný uzamykací klíč
- tři varianty dodávky: pouze nosný rám, se záklopem ze sibiřského modřínu nebo z WPC
- únosnost mobilní terasy max. 150 kg/m²
- vyhovuje francouzské normě zabezpečení bazénů NF P 90-308
- dodávka včetně montáže na místě, prodloužená záruka 3 roky

Příplatky:

- Nerezová vodící tyč (slouží také jako alternativa pro uzamčení modulů) - 4.900 Kč
- Elektrický posun modulů do hmotnosti terasy 600 kg - 39.900 Kč
- Elektrický posun modulů do hmotnosti terasy 1.000 kg - 47.500 Kč
- Dodatečné dálkové ovládání pro elektrický posun - 1.300 Kč

Legenda:

Jednotkové ceny modulů jsou uvedeny včetně dopravy, montáže a DPH ve snížené sazbě platné pro příslušenství rodinných domů s podlahovou plochou do 350 m².

Elektrický pojezd s dálkovým ovládáním.

